

9. Козачук М. Попри війну 57% мереж франшиз не закрили жодного об'єкта. У чому стійкість франчайзингу? Дослідження Franchise Group. *Forbes*. URL: <https://forbes.ua/company/popri-viynu-57-merezh-franshiz-ne-zakrili-zhodnogo-obekta-u-chomu-stiykist-franchayzingu-doslidzhennya-franchise-group-28122022-10805>.
10. Коновалова Х. В пошуках франшизи. Які бізнеси зацікавлені запускати підприємці в Україні та за кордоном – delo.ua. *Останні новини України та світу онлайн – delo.ua*. URL: <https://delo.ua/business/v-posukakh-fransizi-yaki-biznesi-zacikavleni-zapuskati-pidprijemci-v-ukrayini-ta-za-kordonom-426136/> (дата звернення: 01.03.2025).
11. FASA. Franchising's massive contribution to global economic output - Franchise Association South Africa. *Franchise Association South Africa*. URL: <https://www.fasa.co.za/franchisings-massive-contribution-to-global-economic-output/> (дата звернення: 09.04.2025).
12. Franchise group. Фналітика ринку франчайзингу 2019-2020 років. *Franchise group*. URL: <https://franchisegroup.com.ua/about-franchising/analitika-rynku-2019-2020/> (дата звернення: 09.04.2025).
13. Коновалова Х. В пошуках франшизи. Які бізнеси зацікавлені запускати підприємці в Україні та за кордоном – delo.ua. *Останні новини України та світу онлайн – delo.ua*. URL: <https://delo.ua/business/v-posukakh-fransizi-yaki-biznesi-zacikavleni-zapuskati-pidprijemci-v-ukrayini-ta-za-kordonom-426136/> (дата звернення: 01.03.2025).
14. Коновалова Х. В пошуках франшизи. Які бізнеси зацікавлені запускати підприємці в Україні та за кордоном – delo.ua. *Останні новини України та світу онлайн – delo.ua*. URL: <https://delo.ua/business/v-posukakh-fransizi-yaki-biznesi-zacikavleni-zapuskati-pidprijemci-v-ukrayini-ta-za-kordonom-426136/> (дата звернення: 01.03.2025).
15. Зайцев І. Місія – світовий лідер: франшиза бренду Multi Cook набирає обертів за кордоном. *RAU*. URL: <https://rau.ua/novyni/misija-svitovij-lider-multi-cook/> (дата звернення: 09.04.2025).
16. MULTI COOK. Multi cook. *MULTI COOK*. URL: <https://multicook-franchise.com/uk> (дата звернення: 09.04.2025).
17. SOROKA. Купити франшизу в Україні: Готовий бізнес по франшизі • Всі франшизи України | Каталог франшиз Soroka. *soroka.pro*. URL: <https://soroka.pro/franchises/> (дата звернення: 09.04.2025).
18. Spacemag. Три франшизи України, яку купують за кордоном - SpaceMag. *SpaceMag*. URL: <https://spacemag.com.ua/lifestyle/try-franshyzy-ukrayiny-yaku-kupuuyut-za-kordonom/> (дата звернення: 09.04.2025).

Охай Д.Ю., Клименко М.М.,
студенти ОПП «Маркетинг», 3 курс,
Національний університет «Києво-Могилянська академія»

АНАЛІЗ ГРОШОВИХ ПЕРЕКАЗІВ ТРУДОВИХ МІГРАНТІВ: ТОП-10 КРАЇН ЗА 2020-2024 РОКИ

Аналіз динаміки грошових переказів у провідних країнах є важливим елементом вивчення сучасної економіки, оскільки ці фінансові потоки відображають соціально-економічні зв'язки між державами. У контексті глобалізації, з зростанням міграції населення та міжнародної торгівлі, грошові перекази стають ключовим інструментом для підтримки економік країн-отримувачів. Вивчення тенденцій у цій галузі дає можливість зрозуміти не лише фінансові механізми, але й їхній вплив на добробут населення та економічний розвиток держав.

Перекази трудових мігрантів позитивно впливають на економіки країн, в які йдуть грошові надходження. Відповідно до World Bank Group [1] у більш ніж 60 країнах грошові перекази складають 3 або більше відсотків валового внутрішнього продукту (ВВП). Така форма грошових

надходжень у країни сприяє подоланню бідності та голоду, зміцненню здоров'я, якісній освіті, чистій воді та санітарії, гідній роботі та економічному зростанню, а також зменшенню нерівності. [2] Грошові перекази позитивно відображаються на ВВП та інших економічних показниках, але питання полягає в тому, як саме певна зміна обсягу надходжень впливає на економічне зростання регіону протягом певного періоду (2020-2024 роках).

З цього випливає визначення дослідження: взаємозв'язок між зміною обсягів грошових переказів з-за кордону та зміни економічного розвитку аналізованих країн впродовж 2020-2024. Аналіз буде відбуватися на прикладі топ країн за отриманням грошових переказів та особливо тих, які демонструють різкі зміни в позиціях у рейтингу. Теза враховуватиме інші макроекономічні фактори, що могли вплинути на статистику взаємозв'язку між аналізованими характеристиками, щоб мінімізувати їхній вплив на результати аналізу.

Країни, які охоплюватиме аналіз наступні: Індія, Китай та Єгипет, Арабська республіка. Вибір країн зумовлений динамікою у зміні обсягу переказів за останні 2020-2024. Показники Індії стрімко зростали протягом заданого періоду, у той час показники за Китаєм та Арабською республікою спадали (див. додаток А)

Між 2020 і 2024 роками грошові перекази до Індії зросли з 83,1 млрд до 129,1 млрд доларів, що представляє збільшення більш ніж на 55%. Це зростання відбулося на тлі стабільного економічного розвитку: після скорочення економіки у 2020 році (-5,78%), ВВП Індії почав зростати, досягнувши 8,2% у 2024 році (див рис. 1 та рис. 2) Ця тенденція вказує на позитивний вплив грошових переказів на економічну активність, стимулюючи внутрішнє споживання, розвиток малого бізнесу, а також інвестиції в освіту та охорону здоров'я.

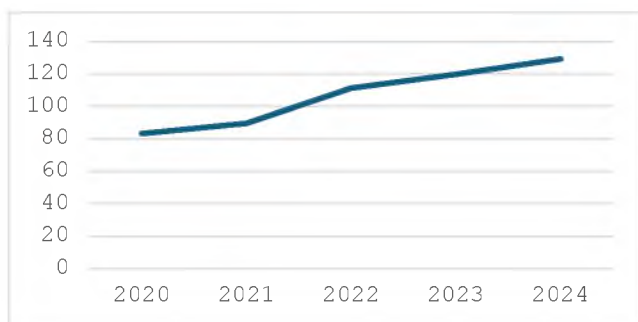


Рис. 1 Перекази трудових мігрантів Індія, 2020-2024 млрд дол. США

Джерело: створено автором на основі [3]

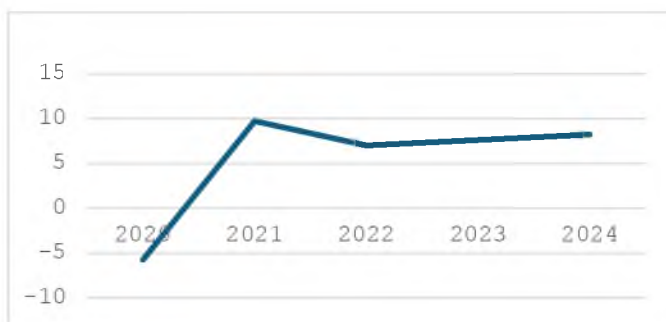


Рис. 2 Темп зростання ВВП Індії, 2020-2024, %

Джерело: створено автором на основі [1]

На противагу цьому, в Китаї спостерігався поступовий спад обсягу переказів: з 59,5 млрд доларів у 2020 році до 48 млрд доларів у 2024 році, що становить зниження на понад 19%. Це може бути пов'язане зі змінами в демографії (старіння населення), внутрішньою політикою Китаю щодо повернення робочої сили на батьківщину та зменшенням зовнішньої трудової міграції. Незважаючи на це, ВВП продовжував позитивно зростати: після пікового збільшення у 2021 році (8,4%), приріст стабілізувався на рівні 5,2–5,4% у 2023–2024 роках. (див рис. 3 та рис. 4) Це свідчить про меншу залежність китайської економіки від грошових переказів.

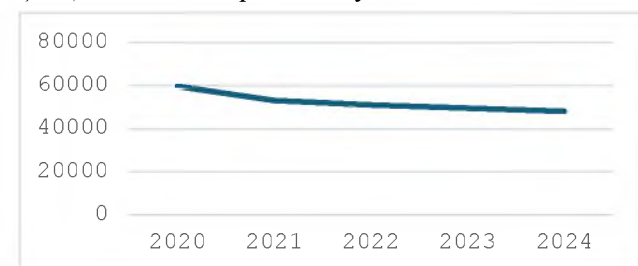


Рис. 3 Перекази трудових мігрантів Китай, 2020-2024 млрд дол. США

Джерело: створено автором на основі [3]

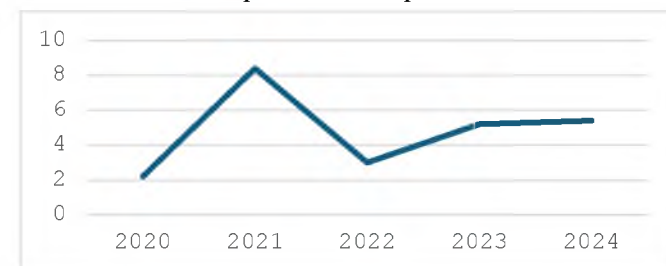


Рис. 4 Темп зростання ВВП Китаю, 2020-2024, %

Джерело: створено автором на основі [1]

Єгипет продемонстрував найбільш контрастну ситуацію. Після зростання обсягів переказів у 2021 році (з 29,6 до 31,5 млрд доларів), у наступні роки відбулося різке зниження до 19,5 млрд у 2023 році, з частковим відновленням до 22,7 млрд у 2024 році. Це скорочення на понад 23% від максимального показника суттєво вплинуло на економічне зростання: після високих 6,6% у 2022 році ВВП впав до 2,4% у 2024 році (див рис. 5 та рис. 6) Це підкреслює значну залежність єгипетської економіки від грошових переказів, які є ключовими для валютних надходжень, підтримки платіжного балансу та внутрішнього споживання. Зниження переказів спричинене політичною нестабільністю в регіоні або змінами в політиці працевлаштування країн-донорів.

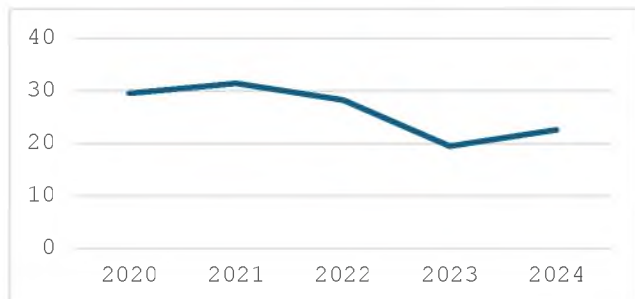


Рис. 5 Перекази трудових мігрантів Єгипту, Арабської республіки, 2020-2024 млрд дол. США

Джерело: створено автором на основі [3]

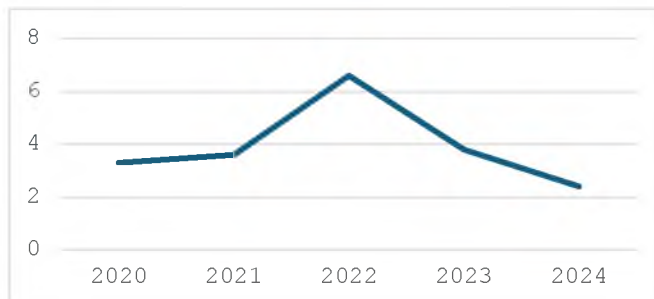


Рис. 6 Темп зростання ВВП Єгипту, Арабської республіки, 2020-2024, %

Джерело: створено автором на основі [1]

Динаміка грошових переказів тісно корелює з економічним зростанням, хоча ступінь цієї залежності може різнитися. Індія слугує яскравим прикладом того, як стабільне збільшення обсягів переказів може супроводжуватися позитивними змінами у ВВП. На противагу цьому, Китай зменшує обсяги трудової міграції, спираючись більше на внутрішні ресурси. Єгипет, навпаки, стикається з негативними наслідками скорочення переказів, що підкреслює його значну залежність від міжнародної трудової міграції. Подальші дослідження варто вести з урахуванням інших чинників, таких як політична стабільність, валютна політика та інфляційні процеси, для глибшого розуміння впливу грошових переказів на макроекономічну ситуацію.

Список використаних джерел

1. Remittances. *World Bank*. URL: <https://www.worldbank.org/en/topic/migration/brief/remittances-knomad>
2. Remittances. *IFAD*. URL: <https://www.ifad.org/en/w/explainers/14-reasons-why-remittances-are-important>.
3. In 2024, remittance flows to low- and middle-income countries are expected to reach \$685 billion, larger than FDI and ODA combined. *World Bank Blogs*. URL: <https://blogs.worldbank.org/en/peoplemove/in-2024--remittance-flows-to-low--and-middle-income-countries-ar> (date of access: 11.04.2025).
4. In 2024, remittance flows to low- and middle-income countries are expected to reach \$685 billion, larger than FDI and ODA combined. *World Bank Blogs*. URL: <https://blogs.worldbank.org/en/peoplemove/in-2024--remittance-flows-to-low--and-middle-income-countries-ar> (date of access: 11.04.2025).

Павелець А.В., Ратушнюк К.О.,
студенти ОПП «Маркетинг», 3 курс,
Національний університет «Києво-Могилянська академія»

АНАЛІЗ СВІТОВИХ МІГРАЦІЙНИХ ПОТОКІВ ТА ЇХНІХ ТЕНДЕНЦІЙ

У сучасних умовах глобальної невизначеності міжнародна міграція набуває нового стратегічного значення. Збройні конфлікти, економічна нерівність, зміни клімату, демографічний