



Квартильний підхід до проблеми стимулювання публікаційної активності українських науковців

Сергій Назаровець

НЕ МОЖНА ОСЬ ТАК ВЗЯТИ І

ПОВЕРНУТИ НАУКУ В УНІВЕРСИТЕТИ

**За які
публікації
преміюють
науковців в
університетах
України?**



Київський університет імені Бориса Грінченка



- ...статті, опубліковані в закордонних періодичних виданнях, які індексуються базами даних Web of Science, Scopus...

Харківський національний університет імені В.Н. Каразіна



- ...публікація у виданні з імпаکت-фактором більше 1...

Сумський державний університет



- ...здійснюється відповідно до рівня видання за імпаکت-фактором...

Чернівецький національний університет імені Юрія Федьковича



- ...відповідно до імпаکت-фактора журналу / та наукометричної БД Scopus...

A scene from the TV show 'The Walking Dead' featuring Rick Grimes and Carl Grimes. Rick is on the right, looking at Carl on the left. Rick's shirt has blood splatters. The background is a brick wall.

**У БІОЛОГІІ СЕРЕДНІЙ ІМПАКТ-ФАКТОР
ЖУРНАЛУ = 30**

А В МАТЕМАТИЦІ = 3. ТРИ, КАРЛ

Імпакт-фактор *vs.* SJR

The logo for Scopus, featuring the word "Scopus" in a bold, teal-colored sans-serif font.


- У Scopus не використовується поняття імпакт-факторів, замість нього журнали отримують SJR.

A&HCI



- Для видань, які включені в Arts and Humanities Citation Index імпакт-фактори не обраховують.

Квартильний підхід





Для визначення розміру премій пропонується враховувати:

- кількість публікацій у виданнях, які включені у Scopus;
- кількість співавторів публікацій;
- квартиль журналу згідно даних порталу SCImago Journal & Country Rank.

Квартиль журналу

- Квартиль – категорія наукового журналу, що залежить від його бібліометричних показників, які вказують на рівень його цитованості.
- Кожен журнал потрапляє в один з чотирьох кварталів конкретної предметної галузі: **від найвищого Q1 до найнижчого Q4.**

SCImago Journal & Country Rank

	Title	Type	SJR	H index	Total Docs. (2014)	Total Docs. (3years)	Total Refs.	Total Cites (3years)	Citable Docs. (3years)	Cites / Doc. (2years)	Ref. / Doc.	Country
1	Information and Organization	j	Q1 5,287	44	12	44	1.137	164	44	2,61	94,75	
2	IEEE Transactions on Information Theory	j	Q1 3,755	206	518	1.638	16.506	5.760	1.621	3,15	31,86	
3	Information Systems Research	j	Q1 2,620	108	51	190	3.359	889	181	4,49	65,86	
4	Journal of Information Technology	j	Q1 2,452	49	28	95	1.669	216	61	3,78	59,61	
5	College and Research Libraries	j	Q1 2,322	35	46	117	2.608	237	94	2,44	56,70	
6	Information Communication and Society	j	Q1 1,677	29	98	213	3.829	510	201	2,61	39,07	
7	European Journal of Information Systems	j	Q1 1,507	67	42	141	2.751	480	136	3,45	65,50	
8	Library and Information Science Research	j	Q1 1,293	38	28	124	1.394	220	111	1,71	49,79	

<http://www.scimagojr.com/journalrank.php>

Формула розрахунку

$$\text{Розмір премії} = \frac{\text{коефіцієнт квантилю журналу}}{\text{кількість авторів}} \times \text{єдина преміальна ставка}$$

Коефіцієнт журналу

- При цьому пропонується, що коефіцієнт журналу I кuartилю = 4, II кuartилю = 3, III кuartилю = 2, IV кuartилю = 1;
- Коефіцієнт для матеріалів конференції = 1 (для комп'ютерних дисциплін 2);
- Коефіцієнт для монографій = 1 (для соціо-гуманітарних дисциплін = 2).

San Francisco

DORA

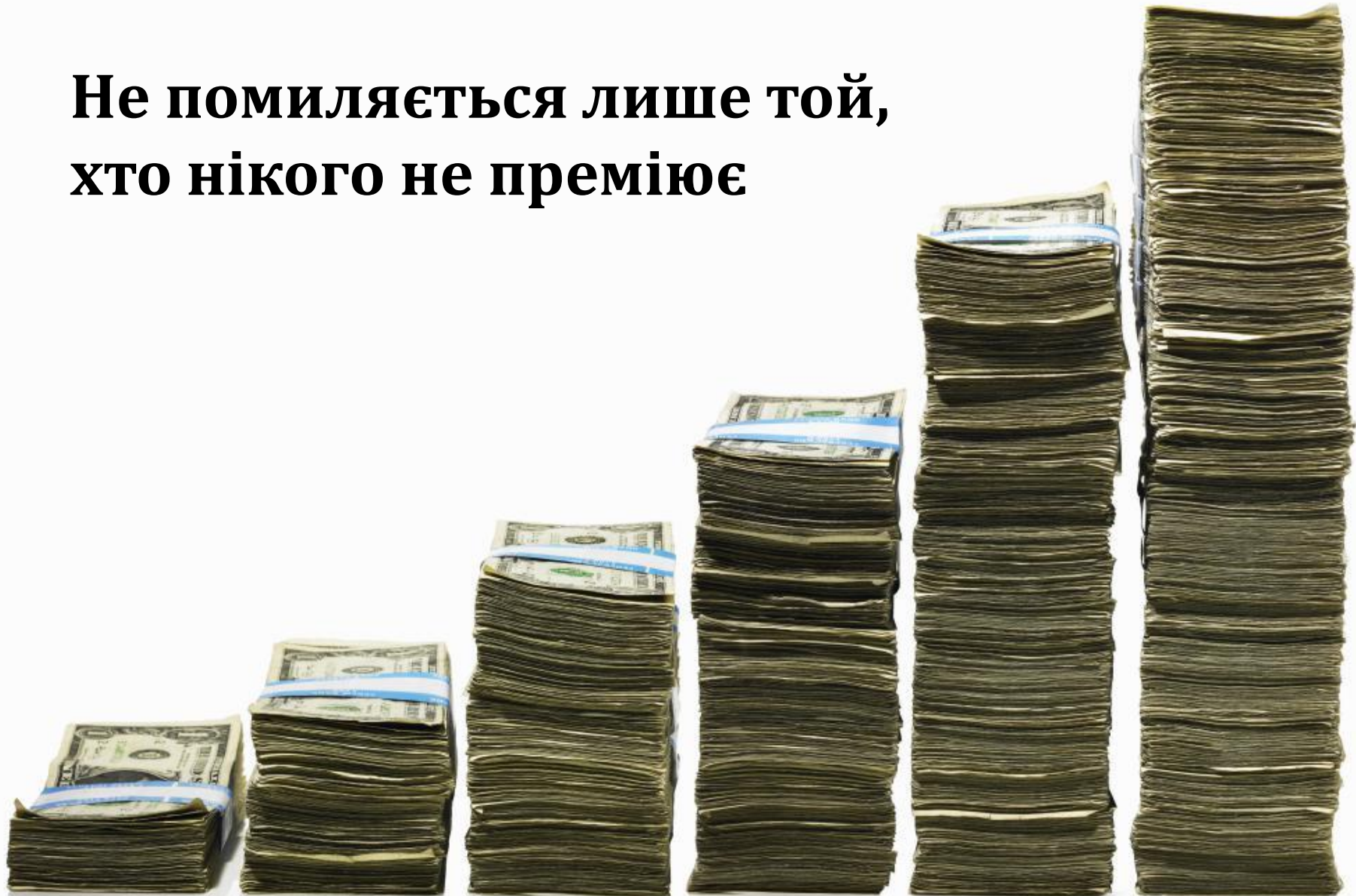
Declaration on Research Assessment



The Leiden Manifesto
for research metrics

**НЕ можна
довіряти
одному
індикатору!**

**Не помиляється лише той,
хто нікого не преміює**



УНІВЕРСИТЕТСЬКА БІБЛІОТЕКА В СИСТЕМІ МІЖНАРОДНИХ ВІДНОСИН: ЗНАЧЕННЯ, ДОСВІД, МОЖЛИВОСТІ

Наукова бібліотека імені М. Максимовича Київського національного
університету імені Тараса Шевченка
Київ, 19.11.2015



Сергій НАЗАРОВЕЦЬ

В. о. директора
Наукової бібліотеки
Національного університету
«Києво-Могилянська академія»

<http://orcid.org/0000-0002-5067-4498>