

мають можливості забезпечити. Тому досягнення сталого розвитку міста неможливе без фінансової підтримки приватного сектору.

ЄБРР розробив та запустив з 2016 року програму «Зелені міста» за допомогою якої вирішує фінансові питання через залучення інвестицій в інфраструктурні проекти такі, як модернізація систем водопостачання, водовідведення, утилізація сміття та енергоефективний транспорт. Наразі ЄБРР інвестував у проекти за цією програмою майже 300 мільйонів євро та залучив біля одного мільярда євро від донорів [3]. На сьогодні з ЄБРР співпрацюють вже більше 20 міст з яких 14 реалізують проекти за даною програмою такі, як Бішкек, Сараєво, Тбілісі, Варна, Белград, Єреван та інші. Україна також не залишається осторонь таких можливостей. Оскільки Львів стане першим містом в Україні що приєднається до цієї програми.

Список використаних джерел

1. Official site of the United Nations [Electronic source] Access mode: <https://un.org/>.
2. Official site of the European Bank for Reconstruction and Development [Electronic source] Access mode: <https://www.ebrd.com/>.
3. Official site of the European Bank for Reconstruction and Development [Electronic source] Access mode: <https://ebrdgreencities.com/>.
4. Лук'яненко І.Г.Городніченко Ю.О., Краснікова Л.І. Економетричні підходи до аналізу фінансової програми місцевих органів влади України.- К.: Видавничий дім "КМ Academia", 2000.- 122 с.

МАТВИЄЦЬ А.В.

Студентка 4 р.н., НаУКМА

ОЦІНКА ДЖЕРЕЛ ФОРМУВАННЯ ФІНАНСОВИХ РЕСУРСІВ ПІДПРИЄМСТВ В УКРАЇНІ

Формування фінансових ресурсів є одним з ключових аспектів фінансового менеджменту підприємства. Аналіз джерел формування фінансових ресурсів інших підприємств країни за галузями надає цінну інформацію управлінню компанії про середні показники, з якими можна порівнювати стан власної компанії. У статті наведено аналіз за даними Державної служби статистики України [1] про показники балансу підприємств; подібний аналіз проводився раніше, наприклад, Петренко Н. [2].

Спершу варто проаналізувати тенденцію змін частки власного капіталу українських підприємств за галузями економічної діяльності у 2014-2017 рр. Як видно на рисунку 1, найбільшу частку власного капіталу у пасиві балансу мають підприємства освіти, транспорту та зв'язку, сільського та лісового господарства, мисливства (більше 40%). Найменш важливим джерелом фінансування власний капітал виступає у підприємств галузей будівництва, торгівлі та ремонту (до 5%).

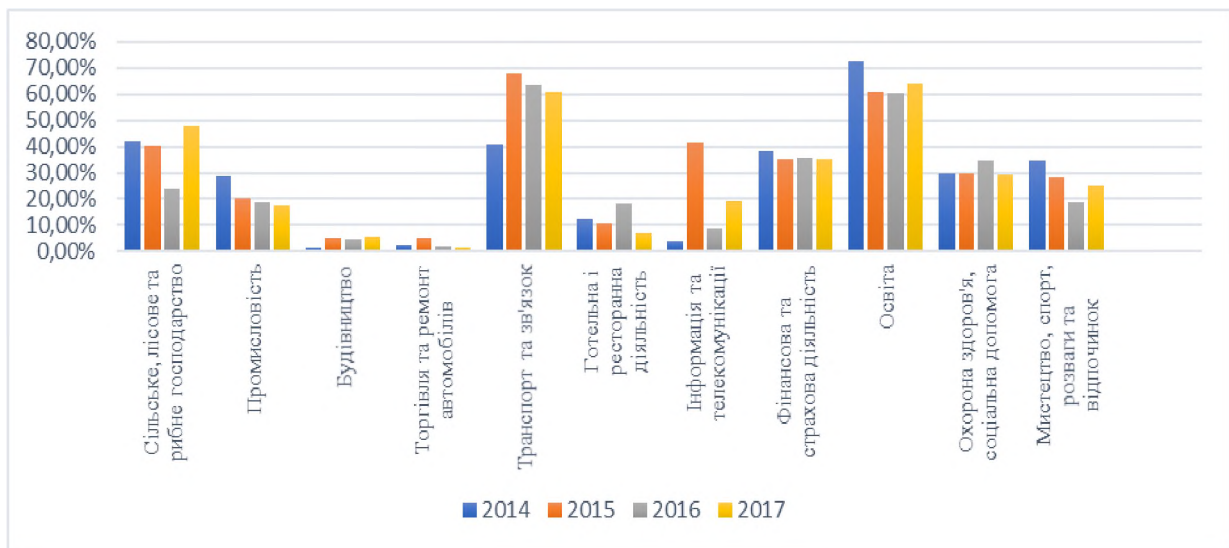


Рис. 1. Частка власного капіталу у пасиві балансу підприємств за видами економічної діяльності з 2014 по 2017 роки, у %

Оскільки у більшості підприємств частка власного капіталу становить менше 30%, особливо актуальним є аналіз ролі довгострокових і короткострокових зобов'язань у їх діяльності.

Розглянемо структуру і динаміку частки довгострокової заборгованості (рис. 2). На рисунку можна побачити, що довгострокова заборгованість є найвагомим джерелом фінансування у галузі інформації та телекомунікації, в той час як для більшості підприємств інших галузей її частка коливається в межах від 15 до 30%.

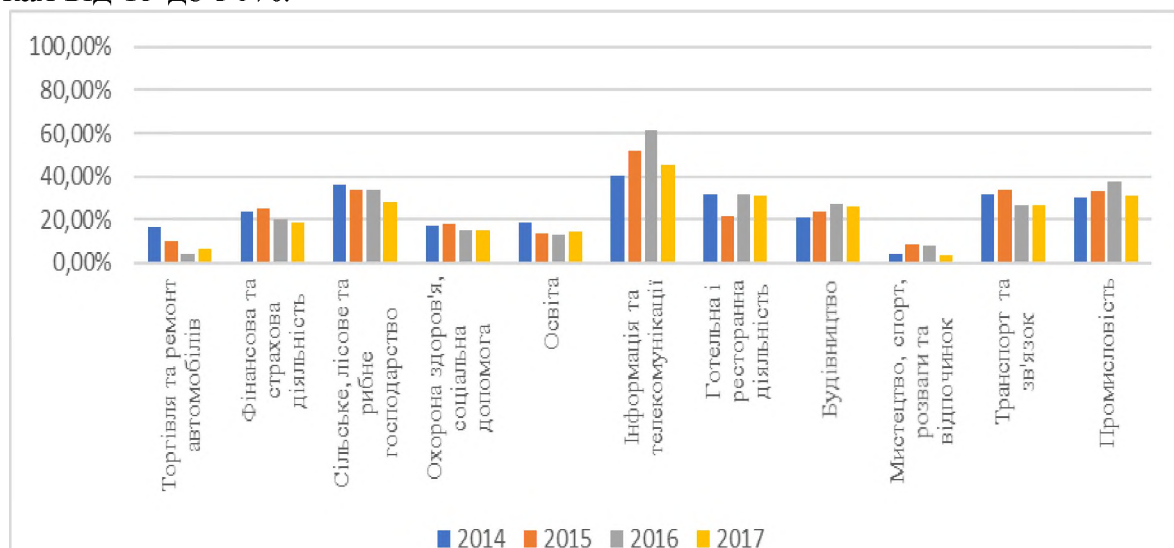


Рис. 2. Частка довгострокових зобов'язань у пасиві балансу підприємств за видами економічної діяльності з 2014 по 2017 роки, у %

З наступного рисунку видно, що найбільша питома вага поточних зобов'язань у структурі пасиву балансу належить підприємствам торгівлі та ремонту, а також у сфері будівництва.

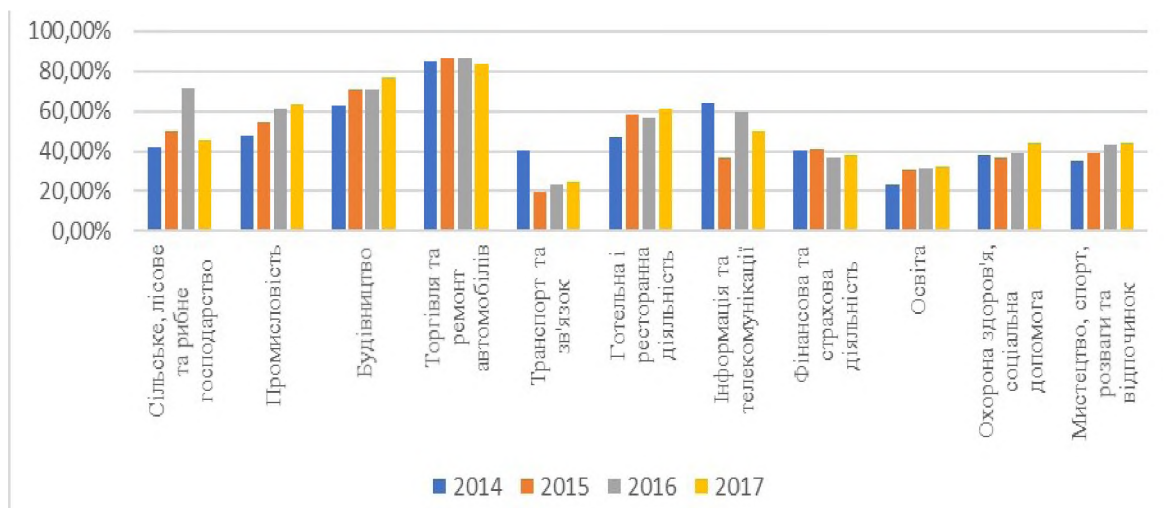


Рис. 3. Частка поточних зобов'язань у пасиві балансу підприємств за видами економічної діяльності з 2014 по 2017 роки, у %

Отже, можна зробити висновок, що українські підприємства у 2014-2017 роках фінансували свою діяльність переважно за рахунок залучених коштів, адже коефіцієнт фінансової автономії коливався у межах від 0,25 до 0,28 за агрегованими показниками балансів підприємств. Коефіцієнт фінансового ризику у даному періоді коливався від 2,5 до 3, що можна проінтерпретувати таким чином: на 1 гривню вкладених в активи власних коштів у період з 2014 по 2017 роки припадало від 2,5 до 3,08 гривень.

Список використаних джерел

1. Державна служба статистики України [Електронний ресурс]. - Режим доступу: <http://www.ukrstat.gov.ua>.
2. Аналіз джерел фінансування вітчизняних підприємств: підходи до удосконалення /Н. Петренко // Економічний аналіз. - 2012. - Т. 10(4). - С. 293-296. - Режим доступу: http://nbuv.gov.ua/UJRN/ecan_2012_10%284%29_69.
3. Лук'яненко, І.Г. Моделювання впливу змін фіскальної політики на економіку України/ І.Г. Лук'яненко// Науковий журнал «Бізнес Інформ», Видавничий дім «Інжек», Харків, № 4.- 2012. (411). - С.197-201.

МЕДВЕДЬ Я.С.

Аспірантка кафедри фінансів, НаУКМА

СУЧАСНІ СТРАТЕГІЇ ЕКОНОМІЧНОГО ЗРОСТАННЯ В КОНТЕКСТІ КОНЦЕПЦІЇ МІЖНАРОДНОЇ КОНКУРЕНТОСПРОМОЖНОСТІ КРАЇНИ

Передумовою успішного розвитку будь-якої економічної системи є ефективна стратегія. Економічна стратегія – це комплексний план, спрямований на досягнення довгострокової мети, що включає напрями, завдання та пріоритети економічного розвитку суб'єкта і комплекс відповідних