

Использование веб-странички и ресурсов YouTube для презентации научных исследований и лекций и по биологии в школе и университете



Июлланетине Уже Среди Нас! Улыбка Zophobas morio, Кто Это? Киев, Ukraine



Фурсов Виктор Николаевич
кандидат биологических наук,
Институт зоологии НАНУ (Киев)
E-mail: ufensia@gmail.com

Моя страница на YouTube:

YouTube Search

8,061 subscribers 4,397,109 views Video Manager

Dr VICTOR FURSOV
Entomologist, Beekeeper, Teacher
New Video every week! Welcome!

Facebook YouTube

Dr Victor Fursov - Entomologist Beekeeper Teacher 8,061 subscribers

Home Videos Playlists Channels Discussion About

For returning subscribers For new visitors

Макро Под Микроскопом: Трихограмма - Полезная Насекомое в Биоме годде
Dr Victor Fursov - Entomologist Beekeeper Teacher
4 days ago · 84 views
VIDEO LINK = <https://www.youtube.com/watch?v=NRDEjDr19r4> • Рассказ Насекомые под Микроскопом: Влада рода Трихограмма - размером всего 0,5 мм (пол миллиметра)

2. Trichogramma & Trichogrammatidae (Chalcidoidea, Hymenoptera)

Channel tips

- Using Music in your Videos
- All that sound!
- Ready to land a brand deal?

Useful Channels!

News of Beetlespin...

Trichogramma. How to Make Microscopic Slides of...
Dr Victor Fursov - Entomologist Beekeeper Teacher
1,619 views · 2 years ago

Victor Fursov (pt-4): Trichogrammatidae...
Dr Victor Fursov - Entomologist Beekeeper Teacher
103 views · 1 year ago

Victor Fursov: Trichogrammatidae...
Dr Victor Fursov - Entomologist Beekeeper Teacher
126 views · 1 year ago

Dr Victor Fursov (pt-2): Trichogrammatidae - Egg...
Dr Victor Fursov - Entomologist Beekeeper Teacher
66 views · 1 year ago

Dr Victor Fursov, Entomologist,
Beekeeper, Teacher

Значение медоносных пчел



Почему стоит воспользоваться ресурсом YouTube?

- 1) Лекции и Видео-иллюстрации
- 2) Регистрация научных исследований
- 3) Микроскопические исследования
- 4) Полевые исследования по биологии
- 5) Научные коллекции
- 6) Видео охраняемых и редких видов
- 7) Научные доклады на конференциях

Результаты исследований микроскопических объектов



Under Microscope: parasitic wasp, Aphelinidae.



Under Microscope: wingless wasp Trichogramma (0,5 mm)



Under Microscope: Cat Flea Ctenocephalides felis.

Наездник (0,5 мм) Наездник (0,5 мм)

Блоха



Under Microscope: parasitic wasp Eupelmidae.



Under Microscope: Grain mites Acarus siro (0, 2 mm)



Under Microscope: thrips Frankliniella occidentalis.

Наездник

Клеци (0,2 мм)

Трипс

Результаты исследований микроскопических объектов



Under Microscope: mite *Varroa destructor*, pest of bees.

2,0 мм



Under Microscope: mouthparts of tick *Ixodes ricinus*. X 200

0,25 мм



(C) Victor Fursov, Entomologist in Ukraine 21.03.2015

Чуда Природи Под Микроскопом: Історія про Хоботок Галу у Собачього Кліща Ixodes

0,5 мм



Клещ Под Микроскопом: История про Иксодовых Клещей!

2,0 мм



Ужас! Клещи Под Микроскопом: Клещи Parasitus на Шампиньонах на Рынке в Киеве, У

0,5 мм



Mites Under Microscope: Story about Terrible Grain Itchy Mite *Pediculoides ventricosus* (ENG

0,5 мм

Лекции по методам исследований в энтомологии

HOW TO STUDY HYMENOPTERA PARASITICA, in ANKARA, TURKEY



23.02.2018

7.600 SUBSCRIBERS



МЕТОДЫ НАБЛЮДЕНИЙ ЗА НАСЕКОМЫМИ,



Методы полевых исследований



Story: Been Weevil *Megabrchuidus dorsalis* (Bruchidae) on *Gleditsia triacanthos* in Ukraine 2




Огромные Осы-Сколии в Центре Киева 21.05.2014, Entomologist



Lecture about Top 10 dangerous insects & mites in Ukraine

Методы лабораторной работы

Научные коллекции насекомых



Coleoptera Collection: Darkling Beetles *Adesmia karelini*, Tenebrionidae, in Kiev, Ukraine 2015



Enjoy Beetles (Coleoptera) From Japan & Ukraine! 30.07.2015 Entomologist in Ukraine



Do You Like Beautiful Tropical Butterflies? Enjoy Butterflies!

Презентация коллекций



Collection of darkling Beetles, Tenebrionidae, Ukraine.



Lecture about collection of tropical butterflies.



Science in Ukraine: Wild Bees & Honeybees, Apoidea & Wasps, Vespoidea 01.07.2015 Kiev, I

Лекции о коллекционных материалах

Научные конференции и доклады



Dr Victor Fursov, New Effective Beehive at APISI AVIA Beekeeping Congress in Turkey



Dr Victor Fursov (pt 2) Trichogrammatidae - Egg Parasitoids of Pests, Turkey




Effective Ukrainian Beehive of Vasyi Priyatelenko at APIMONDIA 2017, Istanbul, Turkey



участвовать в международных конференциях? Часть 1, Entomologist in Ukraine

**ПЕРВЫЕ
ШАГИ В
ДНК-
ТАКСОНОМИИ
В ЗООЛОГИИ**




**ОПРЕДЕЛЕНИЕ
ВИДОВ
МЕТОДАМИ
ДНК-
ТАКСОНОМИИ**



09/06/01.2017

Редкие животные из «Красной Книги Украины»



Miracle of Nature: Sacred Beetle *Scarabaeus babori* Balthasar, 1934



Science in Ukraine: Wild Bees & Honeybees, Apoidea & Wasps, Vespoidea 01.07.2015 Kiev,



Important pollinator: bumble-bee *Bombus* sp.



Ужасные Мелкие Клещи Заедают Монстра Личинку Бронзовку



1:45 / 6:00



Бронзовка золотистая Веселая и Летает Зимой! Киев, Украина

Лекции по пчеловодству



О эффективном украинском улье



О биологии пчелиной семьи

Лекции на радио и ТВ



ТВ «ICTV»



ТВ «1+1»



РП «Вести»



ТВ «2+2»



ТВ «1+1»

Спасибо за внимание!



Мой e-mail: ufensia@gmail.com

Моя страница на YouTube:

**Dr Victor Fursov, Entomologist,
Beekeeper, Teacher**